

ประกาศองค์การบริหารส่วนตำบลบางเคชะ

เรื่อง การยื่นแบบชำระภาษีป้าย ประจำปี พ.ศ.๒๕๖๕

องค์การบริหารส่วนตำบลบางเคชะขอประกาศให้เจ้าของป้ายและผู้ครอบครองป้าย ซึ่งตั้งอยู่ในเขตองค์การบริหารส่วนตำบลบางเคชะทราบโดยทั่วกันว่า ให้เจ้าของป้ายผู้ครอบครองป้ายจะต้องยื่นแบบและชำระภาษีป้ายต่อองค์การบริหารส่วนตำบลบางเคชะ ดังนี้

ภาษีป้าย เป็นภาษีที่เก็บจากเจ้าของป้าย หรือผู้ครอบครองป้าย

ป้ายที่ต้องเสียภาษี ได้แก่ ป้ายแสดงชื่อ ยี่ห้อ หรือเครื่องหมายที่ใช้ในการประกอบการค้าหรือประกอบกิจการอื่นเพื่อหารายได้ ไม่ว่าจะแสดง หรือโฆษณา ไว้ที่วัตถุใด ๆ ด้วยอักษร ภาพ หรือเครื่องหมาย ที่เขียน แกะสลัก จารึก หรือทำให้ปรากฏด้วยวิธีใดๆ และไม่ใช่นป้ายที่ได้รับการยกเว้นภาษีป้าย

การยื่นแบบประเมินและชำระภาษี

** เจ้าของป้ายจะต้องยื่นแบบเสียภาษี ตั้งแต่เดือนมกราคม – มีนาคม ของทุกปี

** ต้องชำระภาษีป้ายภายใน ๑๕ วัน นับตั้งแต่วันที่ได้รับแจ้งประเมิน มาตรา ๑๔ เจ้าของป้ายผู้ใด

- (๑) ติดตั้งหรือแสดงป้ายอันต้องเสียภาษีภายหลังเดือนมีนาคม
- (๒) ติดตั้งหรือแสดงป้ายใหม่แทนป้ายเดิมที่มีพื้นที่ ข้อความ ภาพ และเครื่องหมายอย่างเดียวกับป้ายเดิมที่ได้เสียภาษีป้ายแล้ว
- (๓) เปลี่ยนแปลงแก้ไขพื้นที่ป้าย ข้อความ ภาพ หรือเครื่องหมายบางส่วนในป้ายที่ได้เสียภาษีแล้วอันเป็นเหตุให้ต้องเสียภาษีป้ายเพิ่มขึ้น

ให้เจ้าของป้ายตาม (๑) (๒) หรือ (๓) ในเขตองค์การบริหารส่วนตำบลบางเคชะ ยื่นแบบแสดงรายการภาษีป้ายต่อพนักงานเจ้าหน้าที่ภายในสิบห้าวันนับแต่วันที่ติดตั้งหรือแสดงป้าย หรือนับแต่วันเปลี่ยนแปลง แก้ไขข้อความ ภาพ หรือเครื่องหมายในป้ายเดิมแล้วแต่กรณี


หากมีข้อสงสัยประการใด สอบถามรายละเอียด ณ องค์การบริหารส่วนตำบลบางเคชะ กองคลังงานจัดเก็บรายได้ อำเภอเมือง จังหวัดปราจีนบุรี หมายเลขโทรศัพท์ ๐๓๗ -๐๒๘๗๐๖๖ ในวันและเวลาราชการ

จึงประกาศให้ทราบโดยทั่วกัน

ประกาศ ณ วันที่ ๒๐ เดือน ธันวาคม พ.ศ.๒๕๖๕

(นายวิโรจน์ พรหมบุตร)

ปลัดองค์การบริหารส่วนตำบล ปฏิบัติหน้าที่
นายกองค์การบริหารส่วนตำบลบางเคชะ



ประกาศ องค์การบริหารส่วนตำบลบางเดชะ

เรื่อง การประชาสัมพันธ์ การรับชำระภาษีที่ดินและสิ่งปลูกสร้างและภาษีป้าย

ภาษีที่ดินและสิ่งปลูกสร้าง

ผู้เสียภาษี : เจ้าของที่ดิน / เจ้าของสิ่งปลูกสร้าง
เจ้าของห้องชุด ผู้ครอบครองทรัพย์สิน
หรือผู้ที่ทำประโยชน์ในทรัพย์สินของรัฐ
(ที่ดิน / สิ่งปลูกสร้าง)

ภาษีป้าย

ยื่นแบบ : มกราคม – มีนาคม
ชำระภาษี : ภายใน 15 วัน นับแต่วันรับแจ้งเตือนการประเมิน
ค่าปรับ : ไม่เข้ายื่นแบบตามกำหนด ปรับ 5,000 – 50,000 บาท
เงินเพิ่ม : ไม่ชำระเงินภายใน 15 วัน นับแต่วันรับแจ้งประเมิน
คิดเงินเพิ่ม 2% ของค่าภาษี ต่อเดือน
ผู้เสียภาษี : เจ้าของหรือผู้ครอบครองป้าย


ตรวจสอบรายการที่ดินและสิ่งปลูกสร้าง : พฤศจิกายน – ธันวาคม
ประกาศราคาประเมินทรัพย์สิน : มกราคม
แจ้งการประเมินภาษี : มกราคม – กุมภาพันธ์
ชำระภาษี : ภายใน เมษายน
ผ่อนชำระภาษี : เมษายน – มิถุนายน
ฐานภาษี : มูลค่าของที่ดินและสิ่งปลูกสร้าง (ราคาประเมินทรัพย์สิน)

เบี้ยปรับ : 10% ของค่าภาษี มาชำระก่อนออกหนังสือทวงถาม
: 20% ของค่าภาษี มาชำระภายในวันที่กำหนดไว้ในหนังสือทวงถาม
: 40% ของค่าภาษี มาชำระเกินวันที่กำหนดไว้ในหนังสือแจ้งทวงถาม
เงินเพิ่ม : 1% ของค่าภาษีที่ค้างชำระ
บทลงโทษ : เบี้ยปรับ, เงินเพิ่ม, อายัดทรัพย์สินและขายทอดตลาดระเบียบการทำนิติกรรมที่ดิน






ติดต่อสอบถาม

037-287066





อัตราภาษีป้ายปัจจุบัน

- 1 ป้ายที่มีอักษรไทยล้วน 
- 2 ป้ายที่มีอักษรไทยปนกับอักษรต่างประเทศ และหรือปนกับภาพ และหรือเครื่องหมายอื่น 
- 3 ป้ายที่มีอักษรไทยไม่ว่าจะมีภาพหรือเครื่องหมายใด ๆ หรือไม่ และป้ายที่มีอักษรไทยบางส่วนหรือทั้งหมด อยู่ใต้หรือต่ำกว่าอักษรต่างประเทศ 




(ก) ป้ายที่มีข้อความเคลื่อนที่หรือเปลี่ยนเป็นข้อความอื่นได้ **ให้คิดอัตรา 10 บาท** ต่อห้าร้อยตารางเซนติเมตร

(ข) ป้ายนอกจาก (ก) **ให้คิดอัตรา 5 บาท** ต่อห้าร้อยตารางเซนติเมตร



(ก) ป้ายที่มีข้อความ เครื่องหมาย หรือภาพที่เคลื่อนที่ หรือเปลี่ยนเป็นข้อความ เครื่องหมายหรือภาพอื่นได้ **ให้คิดอัตรา 52 บาท** ต่อห้าร้อยตารางเซนติเมตร



(ข) ป้ายนอกจาก (ก) **ให้คิดอัตรา 26 บาท** ต่อห้าร้อยตารางเซนติเมตร

(ก) ป้ายที่มีข้อความ เครื่องหมาย หรือภาพที่เคลื่อนที่ หรือเปลี่ยนเป็นข้อความ เครื่องหมายหรือภาพอื่นได้ **ให้คิดอัตรา 52 บาท** ต่อห้าร้อยตารางเซนติเมตร

(ข) ป้ายนอกจาก (ก) **ให้คิดอัตรา 50 บาท** ต่อห้าร้อยตารางเซนติเมตร



พระราชบัญญัติภาษีป้าย พ.ศ. 2510

ผู้มีอำนาจจัดเก็บภาษี

องค์กรปกครองส่วนท้องถิ่น
มีอำนาจหน้าที่ในการจัดเก็บ
ภาษีป้าย

ผู้มีหน้าที่ต้องเสียภาษี

1. เจ้าของป้าย
2. ในกรณีที่ไม่มีผู้ยื่นแบบแสดงรายการภาษีป้าย หรือไม่อาจหาตัวผู้ครอบครองบ้านนั้นได้ให้ถือว่าเจ้าของหรือผู้ครอบครองอาคารหรือที่ดินที่ป้ายนั้นติดตั้งอยู่เป็นผู้เสียภาษี

การคำนวณพื้นที่ป้าย

1. ป้ายที่มีขอบเขต = ส่วนกว้างที่สุด x ส่วนยาวที่สุด
2. ป้ายที่ไม่มีขอบเขต = กว้าง x ยาว
คือตัวอักษร กว้าง หรือเครื่องหมาย
ที่อยู่ริมสุดเป็นขอบเขตเพื่อกำหนดส่วนกว้างที่สุด
และยาวที่สุด

การคำนวณภาษีป้าย = พื้นที่ป้าย x อัตราภาษีป้าย

ป้ายที่ต้องเสียภาษี

ป้ายแสดงชื่อ ยี่ห้อ หรือเครื่องหมาย
ที่ไม่ในการประกอบการค้า
หรือประกอบกิจการอื่นเพื่อหารายได้
ไม่ว่าจะได้แสดง หรือโฆษณาไว้ในวัตถุใด ๆ
ด้วยอักษร ภาพ หรือเครื่องหมายที่เขียน
แกะสลัก จารึก หรือทำใหปรากฏด้วย
วิธีการอื่น

ป้ายติดตั้งครั้งแรก

คิดภาษีป้ายเป็นงวด งวดละ 3 เดือน
เริ่มตั้งแต่ววดที่ติดตั้ง จนถึงงวด
สุดท้ายของปี

การยื่นแบบ

แสดงรายการภาษีป้าย

ผู้มีหน้าที่ต้องเสียภาษีป้าย
ยื่นแบบแสดงรายการภาษีป้าย
แบบ 1) พร้อมด้วยหลักฐาน

การชำระภาษีป้าย

1. ผู้เสียภาษีต้องมาชำระเงินค่าภาษีป้าย
ภายใน 15 วัน นับแต่วันที่ได้รับการแจ้ง
การประเมิน มิฉะนั้นจะต้องเสียเงินเพิ่ม
2. ภาษีป้าย 3,000 บาทขึ้นไป
สามารถผ่อนชำระเป็น 3 งวดเท่า ๆ กันได้
โดยแจ้งความจำนงเป็นหนังสือก่อนครบ
กำหนดชำระหนี้